

Fabbian

50 via Santa Brigida
31020 Castelminio di Resana
Treviso, Italy Tel +39 0423 4848 fax +39 423 484395
fabbian@fabbian.com www.fabbian.com

BELUGA
D57A05 D57A11

I

ATTENZIONE: LA SICUREZZA DELL'APPARECCHIO È GARANTITA SOLO CON L'USO APPROPRIATO DELLE SEGUENTI ISTRUZIONI. CONSERVARLE CON CURA.

AVVERTENZE


Prima di eseguire qualsiasi tipo di operazione togliere la tensione in rete.
Fare attenzione a non superare il Max di watt indicati per l'apparecchio.
L'apparecchio non può essere usato in ambienti umidi o all'esterno.
Mai coprire l'apparecchio durante l'impiego.
Per la pulizia dei vetri si raccomanda di non usare mai abrasivi o solventi.


Se il cavo flessibile esterno di questo apparecchio viene danneggiato, deve essere sostituito dal costruttore o dal suo servizio di assistenza, o da personale qualificato equivalente, al fine di evitare pericoli.

Potenza massima. 1 x 75W

Frequenza nominale. 50/60 Hz

Attacco lampada. GU10

Tipo lampada.  25°

Apparecchio classe II. 

Classe di protezione. IP20

Adatto al montaggio su superfici normalmente infiammabili. 

Distanza minima da oggetti illuminati. 

GB

ATTENTION: THE SAFETY OF THE APPLIANCE IS GUARANTEED ONLY IF IT IS PROPERLY USED, ACCORDING TO THE FOLLOWING INSTRUCTIONS, WHICH ARE TO BE KEPT.

WARNING


The appliance may not be used in humid or external environments.
Make attention of not exceeding the maximum watt indicated on the appliance.
Always disconnect the power supply before installing or performing any maintenance operations.
Never cover the appliance while in function.
For cleaning the glass do not use any abrasive or solvent materials.


If the external flexible cable or cord of this luminaire is damaged, it shall be exclusively replaced by the manufacturer or his service agent or a similar qualified person in order to avoid a hazard.

Capacity of bulb. 1 x 75W


Rated frequency. 50/60 Hz


Type of lampholder. GU10

Type of bulb.  25°

Appliance in class II. 

Protection class. IP20

Adaptable for mounting onto surfaces normally inflammable. 

Minimum distance from lighted object. 

D

ACHTUNG: DIE SICHERHEIT DIESER BELEUCHTUNGSKÖRPER WIRD NUR DURCH DIE KORREKTE ANWENDUNG DER NACHSTEHENDEN ANWEISUNGEN GEWÄHRLEISTET. DIESE ÜSSEN DAHER SORGFÄLIG AUFBEWAHRT WERDEN!

WICHTIGE HINWEISE

Achten Sie darauf, daß die auf dem Beleuchtungskörper angegebene maximale Wattzahl nicht überschritten wird.
Bevor irgendwelche Arbeitsgänge ausgeführt werden, muß die Stromversorgung unterbrochen.
Der Beleuchtungskörper darf nicht in feuchten Räumen bzw. im Freien eingesetzt werden.
Den Beleuchtungskörper während dem Betrieb nicht abdecken.
Zur Reinigung der Gläser dürfen keine Scheuer- bzw. Lösungsmittel verwendet werden.

If the external flexible cable or cord of this luminaire is damaged, it shall be exclusively replaced by the manufacturer or his service agent or a similar qualified person in order to avoid a hazard.

Leistung der Gluehbirne. 1 x 75W

Nennfrequenz. 50/60 Hz


Anschluss. GU10

Typ der Gluehbirne.  25°

Gerät der Klasse II. 

Schutzklasse. IP20

Das Gerät eignet sich fuer die Montage auf normal entflammaren Oberflächen. 





Minimum distance from lighted object. 

RU

ВНИМАНИЕ: БЕЗОПАСНОСТЬ ОСВЕТИТЕЛЬНОГО ПРИБОРА ГАРАНТИРОВАНА ТОЛЬКО ПРИ УСЛОВИИ ЕГО ЭКСПЛУАТАЦИИ В СООТВЕТСТВИИ С ПРИВЕДЕННЫМИ НИЖЕ ИНСТРУКЦИЯМИ, КОТОРЫЕ НЕОБХОДИМО СОХРАНИТЬ.

ВНИМАНИЕ:

Осветительный прибор не может быть использован во влажных помещениях или на улице.
Перед выполнением любой операции с осветительным прибором отключить напряжение в сети.
Не превышать максимально допустимую мощность, указанную для данного осветительного прибора.
Никогда не накрывать осветительный прибор в рабочем режиме.
Рекомендуется никогда не чистить стекло при употреблении абразивных веществ или растворителей.
Для того чтобы избежать опасностей в случае повреждения наружного гибкого кабеля, этот элемент должен заменить только строитель, или послепродажное обслуживание – или квалифицированный персонал.

Осветительный прибор КЛАССА II. 
Класс защиты. IP20 
Рекомендуется снабжать осветительный прибор самозащитными лампочками, не нуждающимися в защитного экрана. 
Минимальное расстояние: между лампочкой и освещёнными вещами, между лампочкой и стеной / потолком. 

Максимальная мощность лампы. 1 x 75W


Номинальная частота. 50/60 Hz


Тип цоколя лампы. GU10

Тип лампы.  25°

Осветительный прибор КЛАССА II. 

Класс защиты. IP20

пригодный для установки на возгораемых поверхностях. 

Минимальное расстояние: между лампочкой и освещёнными вещами, между лампочкой и стеной / потолком. 

F

ATTENTION: LA SECURITE DE CET APPAREIL N'EST GARANTIE QUE SI L'ON RESPECTE LES INSTRUCTIONS SUIVANTES. IL EST, PAR CONSEQUENT, INDISPENSABLE DE LES CONSERVER SOIGNEUSEMENT.


AVERTISSEMENTS


Ne jamais couvrir l'appareil pendant son fonctionnement.
Cet appareil ne peut pas être utilisé dans des pièces humides ni à l'extérieur.
Avant d'effectuer toute opération, débrancher la tension de réseau.
Veiller à ne pas dépasser la limite maximale des watts indiquée sur l'appareil.
Ne jamais couvrir l'appareil pendant son fonctionnement.
Ne jamais utiliser des abrasifs ou des solvants pour le nettoyage des parties en verre.
Si vient endommagé le cable électrique flexible, il doit être remplacé par le constructeur ou par des techniciens qualifiés et compétents pour éviter tout danger.

Puissance ampoule. 1 x 75W

Fréquence assignée. 50/60 Hz


Culot. GU10


Type ampoule.  25°

Appareil de classe II. 

Classe de protection. IP20

Appareil apte au montage sur surfaces normalement inflammables. 

L'appareil doit être équipé avec ampoules masquées. Ecran de protection non nécessaire. 

Distance minime: entre ampoule et objets éclairés, entre ampoule et mur/plafond. 

P

ATENÇÃO: A SEGURANÇA DO APARELHO É GARANTIDA SOMENTE SE FOREM RESPEITADAS AS INSTRUÇÕES. PORTANTO, É NECESSÁRIO CONSERVÁ-LAS.


ADVERTÊNCIAS

Nunca cobrir o aparelho durante o funcionamento.
Antes de fazer qualquer tipo de operação, desligar a corrente eléctrica da rede.
Prestar atenção para não superar o número de watts indicados para o aparelho.
Para limpeza do vidro não usar materiais abrasivos ou solventes.
O aparelho não pode ser utilizado em ambientes húmidos ou no exterior.
Se os cabos eléctricos externos ou cabos de sustentação estiverem danificados, devem ser trocados exclusivamente pelo fabricante, assistente técnico ou por profissional qualificado com objetivo de evitar danos maiores.

Potência máxima da lâmpada. 1 x 75W

Frequência nominal 50/60 Hz

Tipo de suporte da lâmpada. GU10


Tipo de lâmpada.  25°

Aparelho de CLASSE II. 

Classe de protecção. IP20

Apropriado para ser montado em superficies normalmente inflamáveis. 

Este símbolo significa o uso de lâmpadas protegidas, as quais não necessitam proteção adicional. 

Distância mínima: entre a lâmpada e o objeto iluminado ou entre a lâmpada e o teto ou parede. 

E

ATENCIÓN: LA SEGURIDAD DEL APARATO ESTÁ GARANTIZADA SÓLO POR UN USO ADECUADO DE LAS SIGUIENTES INSTRUCCIONES; POR CONSIGUIENTE, ES PRECISO CONSERVARLAS.


ADVERTENCIAS

No cubrir jamás el aparato durante el funcionamiento.
Antes de llevar a cabo cualquier tipo de operación, desconectar la tensión de la red.
Prestar atención a no superar el máximo de los vatios indicados en el aparato.
El aparato no podrá utilizarse en ambientes húmedos ni en exteriores.
Para limpiar el cristal no utilice ningún abrasivo o solvente.
En caso de que el cable exterior flexible se dane, debe ser cambiado por el fabricante o su servicio de asistencia o personas cualificadas a fin de evitar peligros.

Potencia máxima de la bombilla. 1 x 75W

Frecuencia nominal. 50/60 Hz

Casquillo de la bombilla. GU10


Tipo de bombilla.  25°

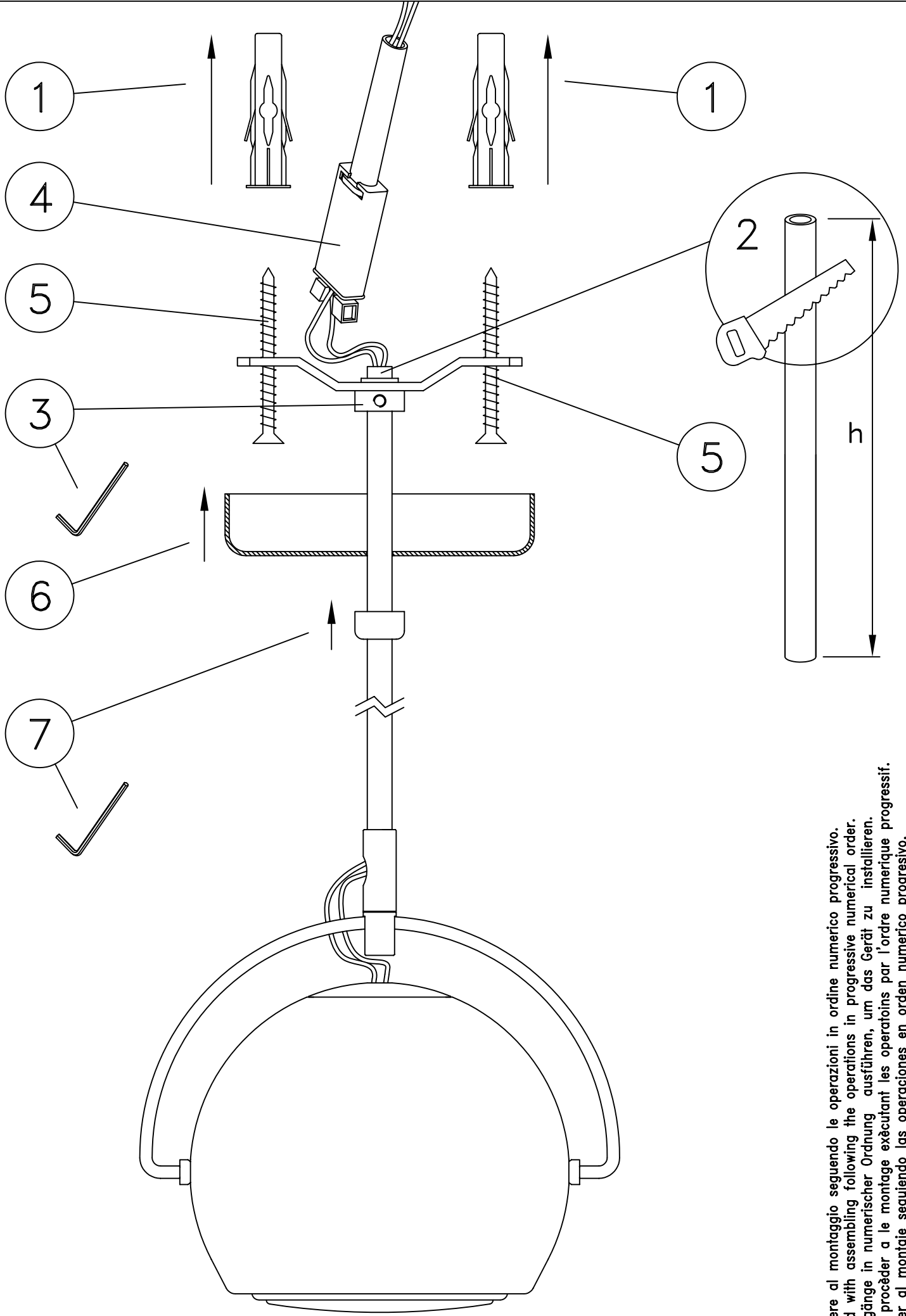
Aparato CLASE II. 

Clase de protección. IP20

Aparato adecuado para el montaje en superficies normalmente inflamables. 

La lampara tiene que ser equipada con bombillas autoprotectidas que no necesitan de escudo de protección. 

Distancia mínima: entre bombilla y objetos encendidos, entre bombilla y pared/techo. 



D57A05-A07-A09-A11

- Procedere al montaggio seguendo le operazioni in ordine numerico progressivo.
- Proceed with assembling following the operations in progressive numerical order.
- Arbeitgänge in numerischer Ordnung ausführen, um das Gerät zu installieren.
- Il faut procéder à le montage exécutant les opérations par l'ordre numérique progressif.
- Proceder al montaje siguiendo las operaciones en orden numerico progressivo.
- Proceder a montagem Seguindo as instrucoes em ordem numerica progressiva