

Fabbian

50 via Santa Brigida
31020 Castelminio di Resana
Treviso, Italy Tel +39 0423 4848 fax +39 423 484395
fabbian@fabbian.com www.fabbian.com

VICKY

(*) D69A01 – D69D01 – D69E01
(**) D69E03

I **ATTENZIONE:** LA SICUREZZA DELL'APPARECCHIO È GARANTITA SOLO CON L'USO APPROPRIATO DELLE SEGUENTI ISTRUZIONI. CONSERVARLE CON CURA.


AVVERTENZE

Prima di eseguire qualsiasi tipo di operazione togliere la tensione in rete.
Fare attenzione a non superare il Max di watt indicati per l'apparecchio.
L'apparecchio non può essere usato in ambienti umidi o all'esterno.
Mai coprire l'apparecchio durante l'impiego.
Per la pulizia dei vetri si raccomanda di non usare mai abrasivi o solventi.

Potenza massima della lampada. (*) 1 (**) 3 x75W

Frequenza nominale. 50/60 Hz


Attacco lampada. G9

Tipo lampada. Halopin 

Apparecchio classe I.

Classe di protezione. IP20

Adatto al montaggio su superfici normalmente infiammabili.

L'apparecchio deve essere equipaggiato con lampade autoprotette che non necessitano di schermo di protezione. 

GB **ATTENTION:** THE SAFETY OF THE APPLIANCE IS GUARANTEED ONLY IF IT IS PROPERLY USED, ACCORDING TO THE FOLLOWING INSTRUCTIONS, WHICH ARE TO BE KEPT.


WARNING

The appliance may not be used in humid or external environments.
Make attention of not exceeding the maximum watt indicated on the appliance.
Always disconnect the power supply before installing or performing any maintenance operations.
Never cover the appliance while in function.
For cleaning the glass do not use any abrasive or solvent materials.

Capacity of bulb. (*) 1 (**) 3 x75W

Rated frequency. 50/60 Hz

Type of lampholder. G9

Type of bulb. Halopin 

Appliance in class I.

Protection class. IP20

Adaptable for mounting onto surfaces normally inflammable.

The symbol mains the use of self-protection lamps which don't need of any protection screen. 

D **ACHTUNG:** DIE SICHERHEIT DIESES BELEUCHTUNGSKÖRPERS WIRD NUR DURCH DIE KORREKTE ANWENDUNG DER NACHSTEHENDEN ANWESUNGEN GEWÄHRLEISTET. DIESE ÜSSEN DAHER SORGFÄLIG AUBEWAHRT WERDEN.


WICHTIGE HINWEISE

Achten Sie darauf, daß die auf dem Beleuchtungskörper angegebene maximale Wattzahl nicht überschritten wird.
Bevor irgendwelche Arbeitsgänge ausgeführt werden, muß die Stromversorgung unterbrochen.
Der Beleuchtungskörper darf nicht in feuchten Räumen bzw. im Freien eingesetzt werden.
Den Beleuchtungskörper während dem Betrieb nicht abdecken.
Zur Reinigung der Gläser dürfen keine Scheuer- bzw. Lösungsmittel verwendet werden.

Leistung der Gluebirne. (*) 1 (**) 3 x75W

Nennfrequenz. 50/60 Hz


Anschluss. G9

Typ der Gluebirne. Halopin 

Geratet der Klasse I.

Schutzklasse. IP20

Das Geratet eignet sich fuer die Montage auf normal entflammabaren Oberflächen.

The symbol mains the use of self-protection lamps which don't need of any protection screen. 

RU **ВНИМАНИЕ:** БЕЗОПАСНОСТЬ ОСВЕТИТЕЛЬНОГО ПРИБОРА ГАРАНТИРОВАНА ТОЛЬКО ПРИ УСЛОВИИ ЕГО ЭКСПЛУАТАЦИИ В СООТВЕТСТВИИ С ПРИВЕДЕННЫМИ НИЖЕ ИНСТРУКЦИЯМИ, КОТОРЫЕ НЕОБХОДИМО СОХРАНИТЬ.


ВНИМАНИЕ:

Осветительный прибор не может быть использован во влажных помещениях или на улице.
Перед выполнением любой операции с осветительным прибором отключить напряжение в сети.
Не превышать максимально допустимую мощность, указанную для данного осветительного прибора.
Никогда не накрывать осветительный прибор в рабочем режиме.
Рекомендуется никогда не чистить стекло при употреблении абразивных веществ или растворителей.

Максимальная мощность лампочки. (*) 1 (**) 3 x75W

Номинальная частота. 50/60 Hz


Тип цоколя лампочки. G9

Тип лампочки. Halopin 

Осветительный прибор КЛАССА I.

Класс защиты. IP20

пригодный для установки на возгораемых

Рекомендуется снабжать осветительный прибор самозащитными лампочками, не нуждающимися в защитного экрана. 

F **ATTENTION:** LA SECURITE DE CET APPAREIL N'EST GARANTIE QUE SI L'ON RESPECTE LES INSTRUCTIONS SUIVANTES. IL EST, PAR CONSEQUENT, INDISPENSABLE DE LES CONSERVER SOIGNEUSEMENT.

AVERTISSEMENTS

Cet appareil ne peut pas être utilisé dans des pièces humides ni à l'extérieur.
Avant d'effectuer toute opération, débrancher la tension de réseau.
Veiller à ne pas dépasser la limite maximale des watts indiquée sur l'appareil.
Ne jamais couvrir l'appareil pendant son fonctionnement.
Ne jamais utiliser des abrasifs ou des solvants pour le nettoyage des parties en verre.

Puissance ampoule. (*) 1 (**) 3 x75W

Fréquence assignée. 50/60 Hz


Culot. G9

Type ampoule. Halopin 

Appareil de classe I.

Classe de protection. IP20

Appareil apte au montage sur surfaces normalement inflammables.

L'appareil doit etre equipe avec ampoules masquées. Ecran de protection non necessaire. 

P **ATENÇÃO:** A SEGURANÇA DO APARELHO É GARANTIDA SOMENTE SE FOREM RESPEITADAS AS INSTRUÇÕES. PORTANTO, É NECESSÁRIO CONSERVÁ-LAS.


ADVERTÊNCIAS

O aparelho não pode ser utilizado em ambientes húmidos ou no exterior.
Antes de fazer qualquer tipo de operação, desligar a corrente eléctrica da rede.
Prestar atenção para não superar o número de watts indicados para o aparelho.
Nunca cobrir o aparelho durante o funcionamento.
Para limpeza do vidro não usar materiais abrasivos ou solventes.

Potência máxima da lâmpada. (*) 1 (**) 3 x75W

Frequência nominal. 50/60 Hz


Tipo de suporte da lâmpada. G9

Tipo de lâmpada. Halopin 

Aparelho de CLASSE I.

Classe de protecção. IP20

Apropriado para ser montado em superfícies normalmente inflamáveis.

Este símbolo significa o uso de lâmpadas protegidas, as quais não necessitam proteção adicional. 

E **ATENCIÓN:** LA SEGURIDAD DEL APARATO ESTÁ GARANTIZADA SÓLO POR UN USO ADECUADO DE LAS SIGUIENTES INSTRUCCIONES; POR CONSIGUIENTE, ES PRECISO


ADVERTENCIAS

No cubrir jamás el aparato durante el funcionamiento.
Antes de llevar a cabo cualquier tipo de operación, desconectar la tensión de la red.
Prestar atención a no superar el máximo de los vatios indicados en el aparato.
El aparato no podrá utilizarse en ambientes húmedos ni en exteriores.
Para limpiar el cristal no utilize ningún abrasivo o solvente.

Potencia máxima de la bombilla. (*) 1 (**) 3 x75W

Frecuencia nominal. 50/60 Hz


Casquillo de la bombilla. G9

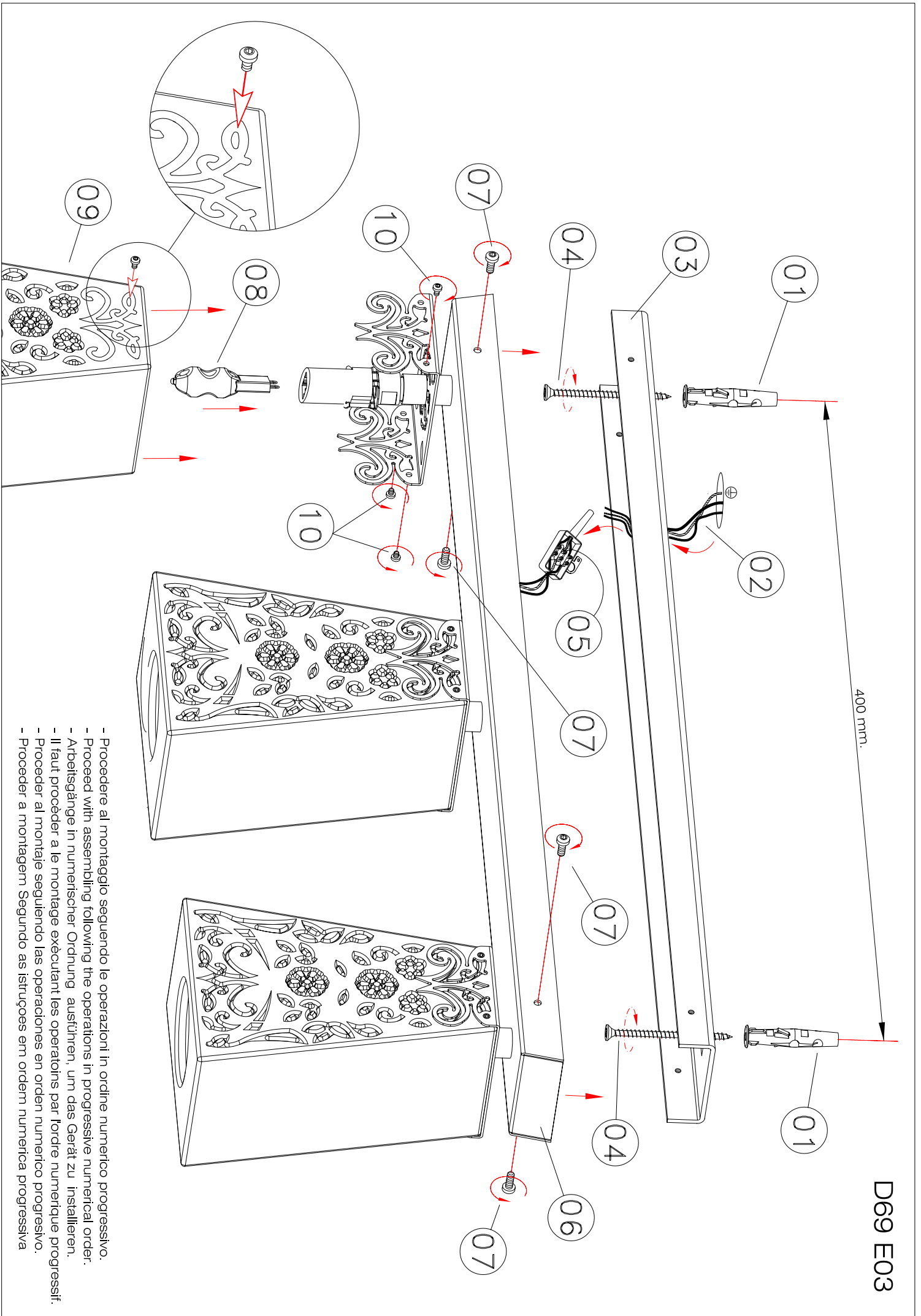
Tipo de bombilla. Halopin 

Aparato CLASE I.

Clase de protección. IP20

Aparato adecuado para el montaje en superficies normalmente inflamables.

La lampara tiene que ser equipada con bombillas autoprotectidas que no necesitan de escudo de proteccion. 



- Procedere al montaggio seguendo le operazioni in ordine numerico progressivo.
- Proceed with assembling following the operations in progressive numerical order.
- Arbeitsgänge in numerischer Ordnung ausführen, um das Gerät zu installieren.
- Il faut procéder a le montage exécutant les opérations par l'ordre numérique progressif.
- Proceder al montaje siguiendo las operaciones en orden numerico progresivo.
- Proceder a montagem seguindo as instruções em ordem numerica progressiva