


LUMI

F07A4701

Alberto Saggia & Valerio Sommella / D&G Studio



Descrizione

Lampada a sospensione con diffusore in vetro soffiato bianco satinato. Struttura portante realizzata in metallo o poliestere rinforzato con fibra di vetro, verniciata bianca.

Alimentazione

220-240V

LED dimmerabile

TRIAC

Fonti luminose e alternative

LED 1x17W-
3000K
Cri 80+

Accessori inclusi

LED
Kit per decentramento

Peso della lampada


Netto: 2.88 kg

Imballo

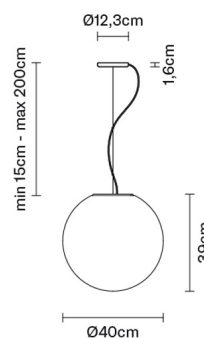
Peso lordo: 4.07 kg
Volume: 0.106 m³
N° colli: 1

Informazioni tecniche

IP20



Dimensioni



Materiali

Vetro - Metallo

Varianti colore diffusore

Bianco

Varianti colore montatura

Bianco

Altre tipologie



Sospensione
multipla



Tavolo



Terra



Parete



Soffitto



Parete/soffitto